

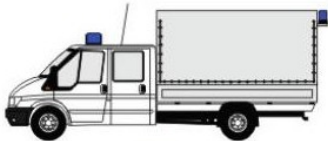
SEG Modul Sanitätsdienst

Die SEG Sanitätsdienst wird durch die Bereitschaften [Bad Kreuznach Stadt](#), [Roxheim](#) und [Kirn](#) gestellt. Das Modul San hat nach HIK Konzept eine reguläre Stärke von 1/4/7/12.


Bei uns haben wir die Stärke in einer etwas geänderten Form aufgeteilt. Bei uns gibt es nicht auf jedem Fahrzeug einen Trupfführer sondern für den Bereich „Kirn“ und den Bereich „Behandlung“.

Modul Schnelleinsatzgruppe Sanitätsdienst (SEG-S)

0/3/9/12



GW San 1/15-3




GF TF



KTW 1/87-1



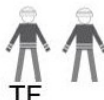
RTW 1/86-1



KTW 1/87-7



mob. San-Station 8/15-9



TF

Mindeststärke, bei Bedarf wird die SEG-San aufgestockt

Führungspersonal:

- Gruppenführer: Alexander Ess

Stärke mind. 0/3/9/12

Fahrzeuge:

- 1 Gerätewagen San (1/15-3)
- 2 Rettungswagen (1/86-1 und 1/86-2)
- 2 Krankenwagen (1/87-1 und 1/87-7)
- 1 mobile San-Station (8/15-9)
- 2 Mannschaftstransportwagen (1/19-2 und 8/19-1)

In der Regel rückt die SEG San mit der nach HIK-Vorschrift vorgeschlagenen Stärke und den dazugehörigen Fahrzeugen (GW San, 1x RTW, 2x KTW) aus, bei größeren Lagen stehen die weiteren Fahrzeuge und zusätzliches Personal bereit. Das Modul San kommt bei allen Schadenslagen mit einer Vielzahl von Verletzten zum Einsatz, es ist in der Lage schwer und leicht verletzte Patienten optimal erstzuversorgen und dann die notwendigen Transporte in Krankenhäuser durchzuführen.